



guia

do ALUNO

2025/2026

INETE
Esta é a tua Escola!

Faz parte dos
diplomados do
INETE!

Faz de ti um
profissional no
INETE!

www.inete.pt



ÍNDICE

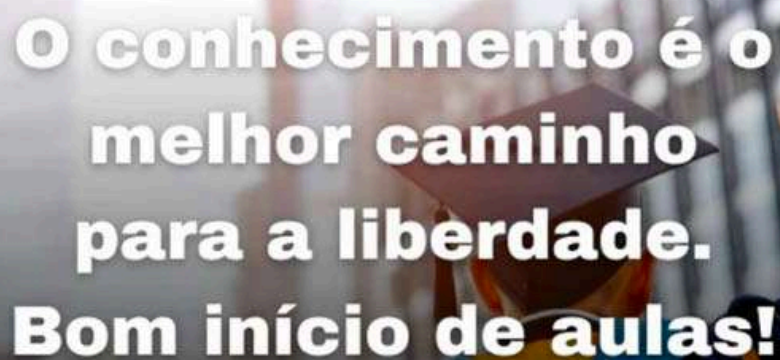

03	MENSAGEM DE BOAS VINDAS
04	O INETE
05	SERVIÇOS DE APOIO
06	EMOLUMENTOS
07	INFORMAÇÕES BÁSICAS
08	PONTUALIDADE / ASSIDUIDADE
09	APROVEITAMENTO
10	BOLSA DE MÉRITO
11	AÇÃO SOCIAL ESCOLAR
12	CARTÃO DO ALUNO
13	ACESSO AOS COMPUTADORES
14	WEBPORTAL
15	PLATAFORMAS DE ENSINO (ECOMMUNITY/ OFFICE365/ MOODLE)
17	CURSOS PROFISSIONAIS
18	CURSOS DE APRENDIZAGEM
19	PLANOS DE ESTUDO
20	ORIENTADORES EDUCATIVOS
21	PERFIL DO ALUNO INETE
22	VALORES
23	DIREITOS E DEVERES DOS ALUNOS
24	CALENDÁRIO ESCOLAR

MENSAGEM DE BOAS VINDAS

**Diretora Pedagógica
Dra Fernanda Torres**

Bem-vindos ao novo ano letivo!

Hoje recomeçamos – mas não estamos no mesmo lugar. Estamos mais fortes, mais preparados e prontos para novos desafios. Este é o vosso tempo: acreditar, arriscar, conquistar. Lembrem-se: cada passo conta, cada esforço faz diferença. Vamos juntos transformar este ano numa história de superação e sucesso.



**O conhecimento é o
melhor caminho
para a liberdade.
Bom início de aulas!**

O INETE

O INETE - INSTITUTO DE EDUCAÇÃO TÉCNICA, escola do Grupo ENSINUS, foi criado a 21 de Setembro de 1989, sendo a 1ª escola profissional em Lisboa. É um estabelecimento de ensino e formação profissional, desenvolvendo a par desta modalidade de ensino, atividades de formação e desenvolvimento profissional, consultoria e prestação de serviços à comunidade.

Desde a sua criação, formou mais de 2500 jovens em várias áreas profissionais, cujo desempenho em contexto de empresa tem sido pautado pelo profissionalismo e responsabilidade. Este trabalho conta com o apoio de uma série de entidades/parceiros que funcionam como elementos de suporte e, muitas vezes, como catalisadores de mudança, crescimento e sucesso.

A escola constituiu como princípios orientadores do seu modelo pedagógico Aprender a Aprender, Aprender Fazendo e Aprender com as Novas Tecnologias, princípios integrados curricularmente nos planos de estudo de todos os cursos profissionais.

Respeitando os valores que a criaram, pretende ser humanista, consciente da comunidade em que se insere e dos desafios da sua contemporaneidade, que coloque o aluno no centro do processo de aprendizagem e proporcione a construção de sólidos projetos de vida pessoais e profissionais.

Tendo o foco no desenvolvimento da pessoa e valorizando o seu papel ativo no processo educativo, definiu o perfil do aluno do INETE com estas características: Autónimo e Flexível; Analítico e Reflexivo; Criativo; Comunicativo e Cooperante.

Em 2017, atento às necessidades de inovação educativa, a par de outras escolas do grupo ENSINUS, o INETE iniciou um processo de reflexão e transformação para lançar as bases de um novo modelo pedagógico que responda às necessidades dos alunos e da sociedade. Numa sociedade em constante mudança, a escola tem de estar atenta às necessidades do mercado, adaptar os perfis profissionais e melhorar continuamente a qualidade da formação que ministra.



SERVIÇOS DE APOIO

	HORÁRIO	COLABORADORES	CONTACTOS	SERVIÇOS
PORTARIA	7h45/19h00	Maria João, Leonel Silva	 213110990	Receção.
SECRETARIA	2ª, 4ª 9h00/14h00 3ª e 5ª 13h00/17h45 6ª: 8h30/16h30	Lucila Pedrozo Susana Matos	 213110991  213110992 secretaria@inete.net	Apoio Administrativo.
REPROGRAFIA	7h30/12h00 13h00/16h30	Isabel Sanches	msanches@inete.net	Tirar fotocópias, Carregar o cartão.
PAPELARIA PEDAGÓGICA	9h00/13h00 13h00/17h45	Susana Raposo	sraposo@inet.net	Requisitar Salas e equipamentos, Comprar material escolar.
BIBLIOTECA/ CD- MEDIATECA	8h30/17h30	Prof. Cristina Basílio, Paula Texeira	cbasilio@inete.net pteixeira@inete.net	Consultar livros, periódicos, vídeos, CDs e internet. Imprimir, digitalizar, fotocopiar imagens e textos.
CTI	8h30/17h30	Coordenador: Eng. Jorge Carvalho Colaboradores: Guilherme Ferreira Hélder Cardoso	cti@inete.net	Apoio Informático.
GABINETE RUMO	8h00/13h00 14h00/17h00	Dr. Rui Dão Dra. Carolina Santos Dra. Joana Silva Dra Raquel Cruz João Santos	rdao@inete.net csantos@inete.net jfsilva@inete.net rcruz@inete.net jlsantos@inete.net	Avaliação e acompanhamento psicológico de alunos; Orientação escolar e profissional; Apoio psicopedagógico,
BAR/CANTINA	7h45/17h00	Dulce Machado Filipa Mendes Paula Barreira		Cafetaria, Almoços, Micro Ondas.

EMOLUMENTOS



Tabela de Emolumentos Ano Letivo 2025/2026

EMOLUMENTOS E DIVERSOS	Euros
Matrícula - 1º ano/ Cursos Profissionais e Cursos de Educação e Formação	27,0
Renovação de Matrícula - alunos fora do ciclo de formação	93,0
Conclusão do Curso - alunos fora do ciclo de formação	
Nº igual ou inferior a 6 módulos (frequência + 1ª avaliação dos módulos + duração FCT)	51,5
Nº igual ou superior a 7 módulos (frequência + 1ª avaliação dos módulos + duração FCT)	72,0
Cartão do aluno (1º cartão)	5,5
Cartão do aluno - 2ª via e seguintes	10,5
Seguro	8,7
Inscrição no Processo de Seleção - Cursos Profissionais e Vocacionais Básico e Secundário	10,5
Relatório de testes psicotécnicos quando solicitados pelos candidatos	93,0
Diploma (Incluindo o 1º Certificado de Habilitações) (**)	10,5
Diploma - 2ª via e seguintes (**)	21,0
Certificado de Habilitações (**)	8,0
Certificado de Habilitações - 2ª via e seguintes (**)	21,0
Certificado de Habilitações para Acesso ao Ensino Superior (**)	8,0
Certificado de Habilitações para Acesso ao Ensino Superior - 2ª via e seguintes (**)	10,5
Certificado de Matrícula/ Frequência (**)	3,5
Certificado de Aproveitamento (**)	8,0
Certificado de Aproveitamento Discriminado (**)	15,5
Certificado de Aproveitamento (Não normalizado) (**)	55,0
Declaração para Acesso ao Ensino Superior (**)	3,5
Taxa de urgência na emissão de certificados e diplomas	25%
1ª avaliação extraordinária	Gratuito
Avaliação Extraordinária - 1ª repetição	21,0
Avaliação Extraordinária - 2ª repetição	26,0
Avaliação Extraordinária - fora das épocas de recuperação	21,0
Recuperação Assiduidade (PAIR)	21,0
Melhoria de Nota	15,5
Estágio (dentro do ciclo de formação)	Gratuito
Adiamento do Estágio	155,00
PAP (dentro do ciclo de formação)	Gratuito
Adiamento da Prova de Aptidão Profissional	155,00
Justificações de faltas (5 exemplares)	3,0
Justificação de faltas/ unidade	0,8
Declarações Diversas	1,5
Cacifos	
- Trimestre	5,5
- Ano Letivo	10,5

DOCUMENTAÇÃO APOIO/ATIVIDADES COMPLEMENTO CURRICULAR (*)

Cursos Profissionais - Nível 4

365,00€ /Ano

Modalidades de Pagamento:

Na íntegra em setembro - desconto 10% - 328,5,00€

No início de cada trimestre - desconto de 5% - 115,60€ / trimestre

Mensalmente, de setembro a junho - 36,50€ / mês

(*) Inclui a documentação de apoio para todas as disciplinas, serviços de CD-Mediatca, Centro de Tecnologias da Informação, Apoio de Técnicos de Laboratório para a realização dos projetos, Projetos de Caráter Técnico, Visitas de Estudo, Orientação Vocacional e Atividades de Outdoor.

(**) Ao valor do Certificado/ Diploma acresce os valores em dívida à data da respetiva emissão.

NOTA: Os alunos carenciados poderão candidatar-se ao ASE e à isenção total ou parcial do pagamento da documentação de apoio/ atividades de complemento curricular até 30 de setembro.

A tabela de emolumentos encontra-se disponível online no site da escola.
Em caso de dúvida, contacta a secretaria.

INFORMAÇÕES BÁSICAS



CARTÃO DO ALUNO

Serve para te identificares como aluno, assim como, para entrares e saíres da escola, carregar com dinheiro para adquirires produtos no Bar, Papelaria, Reprografia e imprimires trabalhos na Biblioteca.

ALMOÇAR NA ESCOLA

No Bar podes comprar senha de almoço ou aquecer a tua marmita no micro-ondas.

REQUISITAR CACIFO

Na Secretaria.

REQUISITAR PC

No CD-Mediateca ou na papelaria, com antecedência.

IMPRIMIR TRABALHO

Na Biblioteca, com o cartão carregado com dinheiro.

PONTUALIDADE/ ASSIDUIDADE



TOQUE

Não há toque!

És tu que controlas as horas de entrada nas aulas.

ATRASOS/ FALTAS

Tolerância:

10 minutos - 1º tempo do turno da manhã/tarde

5 minutos - entre aulas

JUSTIFICAÇÕES DE FALTAS

Até 3 dias úteis após a falta

enviadas pelo **portal eCommunity**;
entregues em formulário próprio, na
Secretaria.

Para mais informação sobre assiduidade, consulta o **Capítulo 10 do Regulamento Interno do INETE.**

APROVEITAMENTO



HORÁRIOS DE APOIO

Com o apoio de um professor podes tirar dúvidas, estudar ou recuperar competências em atraso.

MÓDULOS EM ATRASO

Existem épocas de recuperação de módulos nas férias do Natal, da Páscoa e do Verão.

CERTIDÕES DE MÉRITO

O INETE reconhece o mérito dos seus alunos, em momentos formais.

Para mais informação sobre assiduidade, consulta o **Capítulo 12 do regulamento interno do INETE.**

BOLSA DE MÉRITO

A BOLSA DE MÉRITO

Podem concorrer os alunos dos Escalões 1 e 2 do Abono de Família.

Prestação pecuniária anual destinada à comparticipação dos encargos da frequência do ensino secundário.

CONDIÇÕES PARA CANDIDATURA

Aprovação em todas as disciplinas /módulos do plano curricular;

Classificação igual ou superior a 14 valores (10.º e 11.º anos), sem arredondamentos.

MONTANTE/PAGAMENTO

Montante: duas vezes e meia o valor indexante dos apoios sociais (IAS), em vigor no início do ano letivo.

Pagamento faseado: 40% no 1º trimestre; 30% no 2º trimestre; 30% no 3º trimestre.

AÇÃO SOCIAL ESCOLAR

(Despacho n.º 14368-A/2010, de 14 de Setembro de 2010)

Para acederem aos apoios da ASE os alunos devem:

- Entregar o comprovativo do Escalão do Abono de Família, enviado pela Segurança Social;
- Preencher o Form 082.1.11, disponível na Secretaria.
- O Form será entregue na Secretaria e posteriormente analisado pela direção da escola.
- Os pedidos de apoio serão apresentados anualmente, no ato de matrícula.
- A listagem com os nomes dos alunos com direito apoio e a dos excluídos será afixada na Secretaria.

Alunos com direito a ASE serão dispensados:

- Do pagamento da comparticipação de documentação de apoio, de atividades de complemento curricular e dos Emolumentos referentes à emissão de certificados e diplomas, no ano letivo em que foi concedido;
- De valores a atribuir pelo Ministério de Educação para a aquisição de livros e materiais necessários.



CARTÃO DO ALUNO



O **cartão de aluno** é emitido no momento da matrícula e é um instrumento fundamental para **registar a tua entrada e saída da escola** e para a realização das tarefas escolares. **Deverás trazê-lo sempre contigo.**

Os cartões dos alunos do 10º ano são entregues pelo Orientador Educativo às respetivas turmas. Caso percas o cartão, deverás pedir uma 2ª via e pagar o valor de 10€.



O cartão de aluno do INETE é utilizado para:

- **Entrar e sair da Escola;**
- **No Bar/Cantina:** aquisição dos produtos disponíveis;
- **Na Biblioteca:** imprimir; fazer cópias a cores e a preto e branco;
- **Na Reprografia:** tirar cópias a preto e branco; fazer encadernações;
- **Na Papelaria:** comprar material da papelaria (folhas, CDs, lápis, canetas...);
- **No exterior da Escola:** aceder às instalações do complexo desportivo INATEL onde decorrem as aulas de Educação Física; identificação quando participarem em atividades da escola.

O cartão é carregado na **Secretaria** ou na **Papelaria**, a partir do valor mínimo de 1€.

ACESSO AOS COMPUTADORES

Todos os computadores da escola estão protegidos através de um sistema de autenticação de utilizadores, que disponibiliza áreas específicas para cada aluno.

Desta forma, todos os alunos poderão aceder à sua área, trabalhar e guardar documentos.

Para acederes ao computador insere:

- username: número de identificação de aluno incluindo o I, por exemplo, I230555.
- password: a password será comunicada a cada novo aluno no início do 1ºano no INETE.



No primeiro acesso é necessário alterar a *password* disponibilizada: ser-te-á solicitada uma nova *password* pessoal e que seja fácil de memorizar.

Qualquer dúvida ou incorreção relativamente à tua autenticação, deves solicitar a ajuda do **CTI**.

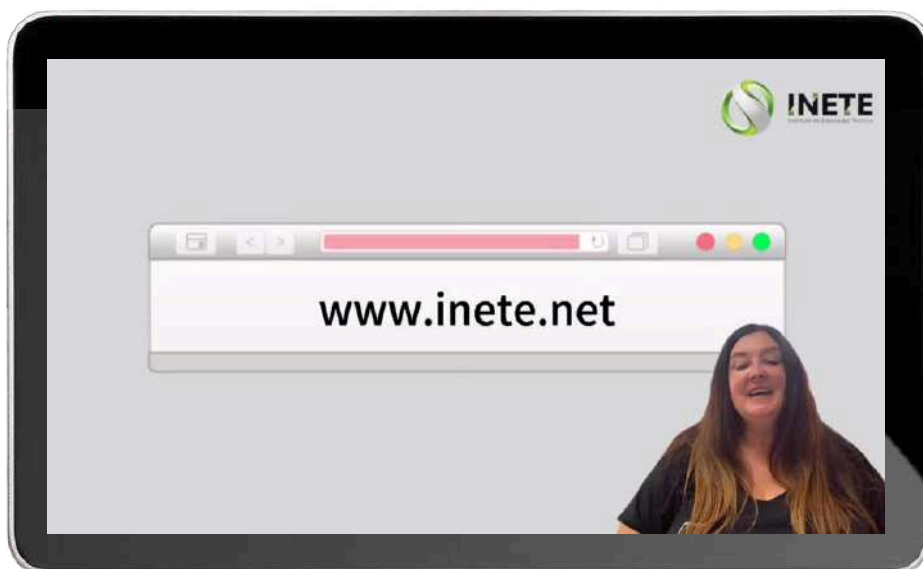
WEBPORTAL

Clica em play e conhece o webportal INETE.

Conhece o **WebPortal INETE**? Acedes a **www.inete.net** pelo teu computador ou telemóvel e terás acesso ao site do INETE, Facebook, plataformas de ensino e muito mais.



Assiste ao vídeo que se segue para mais informações.



[Clica aqui para acederes ao vídeo ou lê o código QR.](#)

ATENÇÃO

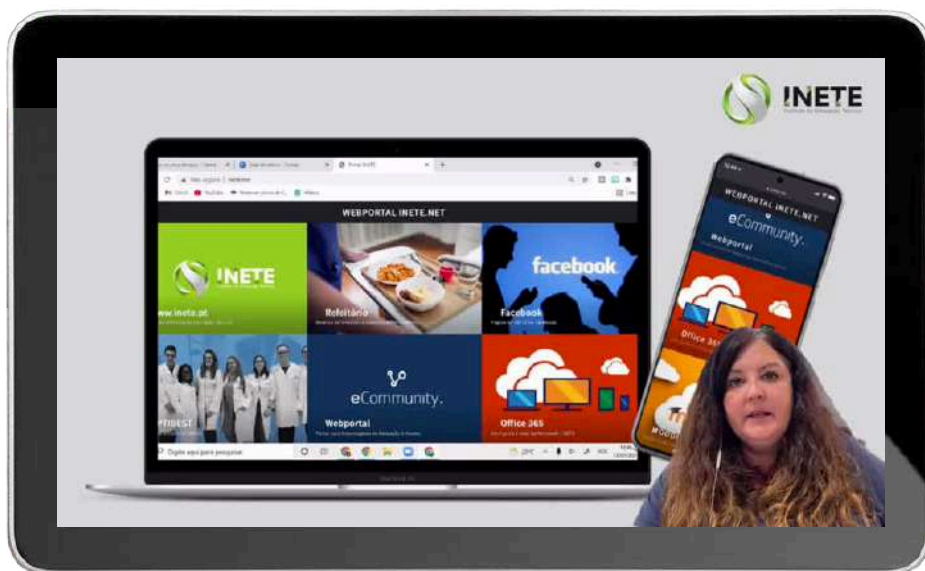
Nas redes sociais do INETE: Facebook e Instagram (@inete_lisboa) encontras informações sobre as nossas atividades extracurriculares, visitas de estudos, estágios internacionais, Erasmus e muito mais.
Segue-nos nas redes sociais e não percas nenhuma informação!

PLATAFORMAS DE ENSINO

No **WebPortal INETE** terás acesso às nossas plataformas de ensino:

eCommunity

No eCommunity poderás acompanhar as tuas avaliações, assiduidade e ocorrências. **O Encarregado de Educação** poderá ainda justificar as tuas faltas através deste portal. Vê o tutorial:



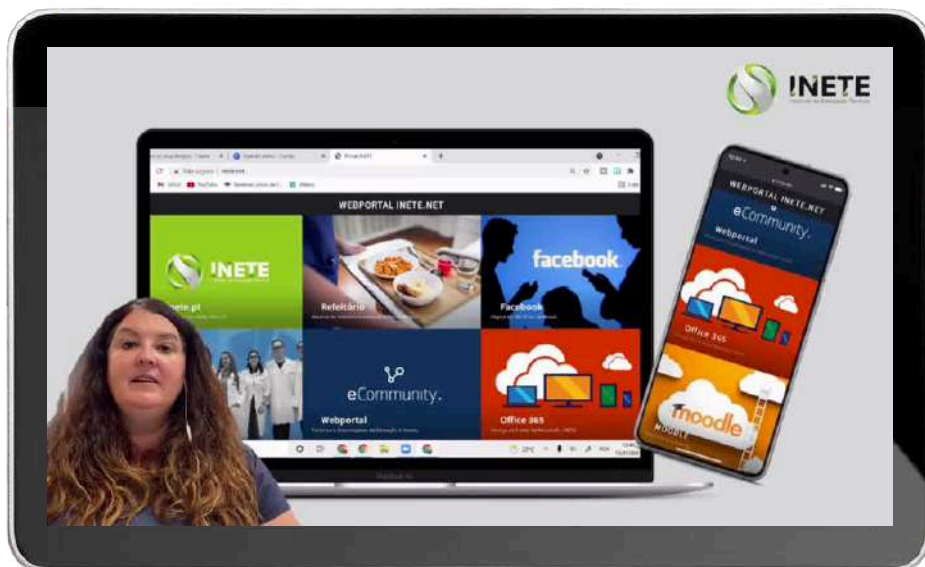
[Clica aqui](#) para acederes ao vídeo ou lê o código QR.

ATENÇÃO

A justificação das faltas deverá ser feita, neste portal, pelo Encarregado de Educação no prazo de 3 dias úteis.

Microsoft 365

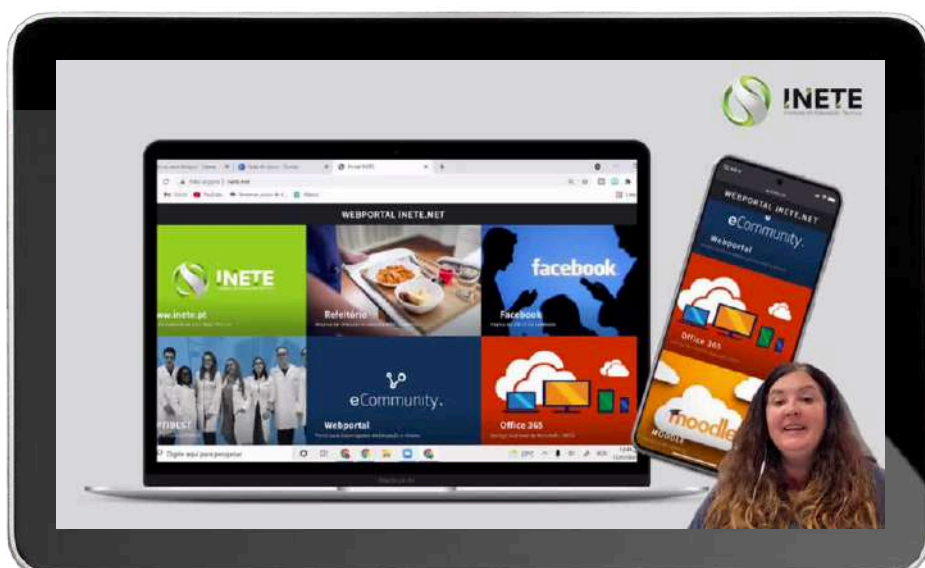
No Microsoft 365 terás acceso gratuito a todo o pacote “Office” com programas como o Word, Excel e Powerpoint, para fazeres os teus trabalhos escolares, assim como, acederes a aplicações como Forms e Teams, entre outras. Poderás também aceder ao teu e-mail pessoal. Vê o tutorial:



[Clica aqui](#) para acederes ao vídeo ou lê o código QR.

Moodle

O Moodle é uma plataforma de ensino na qual poderás ter acesso a diversos materiais disponibilizados pelos teus professores, entregar atividades e trabalhos, realizar quizzes e testes online. Vê o tutorial:



[Clica aqui](#) para acederes ao vídeo ou lê o código QR.

CURSOS PROFISSIONAIS



Seleciona o teu curso ou lê o código QR para mais informações



CURSOS DE APRENDIZAGEM



Selecciona o teu curso ou lê o código QR
para mais informações





PLANO DE ESTUDOS

Os cursos profissionais têm a duração de 3 anos, destinam-se a alunos com o 9º ano de escolaridade ou frequência do ensino secundário (sem conclusão) e idade inferior a 25 anos.

Estes cursos preparam, simultaneamente, para uma profissão e permitem o prosseguimento de estudos, sendo constituídos por uma forte vertente prática.

Os cursos têm uma duração de 3200 horas, distribuídas da seguinte forma:

Componente de Formação	Horas
Sociocultural	1000
Científica	500
Tecnológica	1100
Formação em contexto de trabalho	600

Os conteúdos temáticos das diferentes disciplinas estão organizados por módulos ou UFCD (Unidades de Formação de Curta Duração), ou seja, a matéria é distribuída por blocos com uma carga horária específica. Os alunos são avaliados durante a duração do respetivo módulo / UFCD, estando a classificação final compreendida numa escala entre 0 e 20 valores. Sempre que a nota alcançada for inferior a 10 valores, o aluno terá que se submeter a nova avaliação até alcançar um resultado positivo.

A transição para o ano seguinte só é possível se o aluno obtiver aproveitamento positivo em 2/3 do total dos módulos / UFCDs previstos para esse ano letivo.

Para informações mais específicas do teu curso, lê o código QR para consultar o plano de estudos.



ORIENTADORES EDUCATIVOS (OES)



Professor(a)	Contacto
Milena Dias	mdias@inete.net
Sandra Marques	smarques@inete.net
Ana Marques	amarques@inete.net
Catarina Correia	ccorreia@inete.net
Rafael Oliveira	roliveira@inete.net
Telma Cordeiro	tcordeiro@inete.net
Henrique Antunes	hantunes@inete.net
Hugo Gomes	hgomes@inete.net
Eliza Bradatian	ebradatian@inete.net
Hugo Janota	hjanota@inete.net
Sofia Trindade	strindade@inete.net

PERFIL DO ALUNO INETE



VALORES



**Responsabilidade
e
Integridade**

**Excelência
e
Exigência**

**Curiosidade
e
Reflexão**

**Cidadania
e
Participação**

Inovação

Liberdade

DIREITOS E DEVERES DOS ALUNOS



Promover o bom convívio, o respeito mútuo, a disciplina e o espírito de solidariedade.



Ser pontual, assíduo e diligente no cumprimento de tarefas que lhe forem cometidas e nos prazos de execução das mesmas.



Abster-se de atitudes e comportamentos que possam comprometer o bom nome da Escola ou de qualquer dos seus elementos, quer no recinto da escola ou no espaço envolvente, quer nas atividades promovidas pelo INETE.



Manter um ambiente saudável e organizado.
Manter limpo e cuidado todo o espaço escolar, utilizando convenientemente os recipientes de lixo nele existentes.



Utilizar os serviços e espaços nas condições regulamentadas.

Zelar pela boa conservação dos edifícios, dos equipamentos e de todo o material escolar.



Conhecer e cumprir os regulamentos e procedimentos específicos que lhe digam respeito.



Ver salvaguardada a sua segurança e a sua integridade física e moral na escola.

Receber assistência em casos de acidente ou indisposição.



Para mais informação sobre os teus direitos e deveres, consulta o regulamento interno do INETE pelo código QR acima ou [clica aqui](#).

CALENDÁRIO ESCOLAR 2025/2026 - CURSOS PROFISSIONAIS

CALENDÁRIO ESCOLAR 2025/2026 CURSOS PROFISSIONAIS

	Set	Out	Nov	Dez	Jan	Fev	Mar	Abr	Mai	Jun	Jul
1			Dia de Todos- -os-Santos	Restauração da Independência	ANO NOVO	S18	S21	RM/CH	Dia do Trabalhador		
2			S8								RM/CH
3								6ª Feira Santa	S28		RM/CH
4					S14					Corpo de Deus	
5		S4						SP Páscoa	Wellness INETE		
6		Celebração do Dia do Professor									RM/CH
7				S13						S33	
8				Imaculada Conceição		S19	S22				
9			S9								
10		Dia Mundial da Saúde Mental							S29	Dia de Portugal	
11			Dia de São Martinho		S15	Dia da Internet Segura	Futurália				
12	RNA	S5					Futurália	S25			
13			Emoções que inspiram				Futurália			Santo Antônio	
14	S1			SN		Dia de São Valentim	Futurália			S34	
15						SC	S23				
16			S10				Início dos Estágios 12º ano				
17									S30		Entrega PAP
18				RM/CH	S16						
19		S6		RM/CH		IL		S26			
20						IL					
21	S2									S35	Apresentação PAP
22				RM/CH		S20	S24				Apresentação PAP
23			S11					Dia Mundial do Livro			Apresentação PAP
24					Dia Internacional da Educação				S31		Apresentação PAP
25			Dia Europeu da Justiça	NATAL	S17			Dia da Liberdade			
26		S7						S27			
27		IL Canoagem (12º)					Dia Aberto				Apresentação PAP
28	S3	IL Canoagem (12º)	Wellness INETE		Wellness INETE					S36	
29							SP				
30			S12				RM/CH			Festa Final Ano	
31							RM/CH		S32		

RNA	Receção aos Novos Alunos	IL	Interrupção Letiva		Pausa Letiva
	Atividades Letivas		Feriado	RM/CH	Recuperação de módulos Compensação de horas
	Aniversário INETE: 36 anos @ 21/set Celebração do Aniversário @ 25/set		Implantação da República Dia Mundial do professor		Dia Internacional da Mulher

NOTA: Os cursos de Aprendizagem têm um calendário personalizado por turma.

Os alunos destes cursos devem verificar o respetivo Calendário da turma junto do/a Orientador/a Educativo/a.